

Het bounden van een Biko betekent dat de Biko handzender moet kunnen communiceren met de ontvanger in het toestel.

Dit kan zijn nadat de Biko-handzender defect is geraakt of dat de Biko-ontvanger vervangen is geworden.

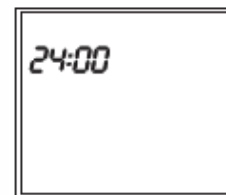
Het bounden dient als volgt te gebeuren:

Stap 1

Haal de batterijen uit de oude handzender en plaats alleen batterijen in de nieuw aan te melden handzender

Stap 2

Houdt de toets  gedurende 10 seconden ingedrukt. Hierna verschijnt het scherm:



Stap 3



Druk herhaaldelijk op de toets  totdat het volgende scherm verschijnt:



Stap 4

Haal de haard gedurende 5 seconden van de spanning af (door b.v. de stekker uit het stopcontact te halen of de zekering in de meterkast uit te zetten), hierna kunt u de spanning er weer opzetten.



Druk nu gelijktijdig op de  en  toets.

U komt nu terug in het "basisscherm" en de haard is operationeel.